


Comune di Atella



Piattaforma Integrata dei Rifiuti
Località Cafaro snc – 85020 – Atella (PZ)



DATA Gen. 2014

DESCRIZIONE

ALLEGATO 08

Resp. Impianto
Francesco Bonelli

Relazione Annuale Gestione Discarica
Dati meteo climatici
(centralina meteorologica al servizio della piattaforma)

REV. 01/01/2014



Sede Legale: Via Sanremo 87/88
Tel. 0971441616 Cel. 3355354792
Email: discarica.atella@gmail.com

ALLEGATO 08

Dati Meteo climatici

Dati Meteo climatici Atella Ottobre 2013

DATA	TMEDIA °C	TMIN °C	TMAX °C	PUNTO RUGIADA °C	UMIDITA %	VISIBILITA km	VENTO MEDIA km/h	VENTO MAX km/h	RAFFICA km/h	PRESSIONE SLM mb	FENOMENI
01/10/2013	14	12	15	12	87	3	9	24	44	1008	nebbia
02/10/2013	12	10	13	9	83	10	12	19	37	1014	nebbia
03/10/2013	9	8	12	6	77	16	15	22	43	1022	
04/10/2013	10	8	13	8	82	17	13	22	0	1025	
05/10/2013	12	9	14	11	88	9	18	32	54	1023	pioggia temporale nebbia
06/10/2013	15	13	17	13	89	2	10	22	0	1020	pioggia nebbia
07/10/2013	16	14	18	14	90	7	9	17	0	1020	pioggia nebbia
08/10/2013	15	13	18	12	79	14	10	17	0	1021	pioggia
09/10/2013	13	12	15	12	88	11	12	19	0	1019	pioggia nebbia
10/10/2013	13	11	16	10	82	10	20	32	56	1016	pioggia nebbia
11/10/2013	15	13	17	12	86	11	16	19	44	1015	pioggia
12/10/2013	15	14	17	13	87	9	16	30	61	1021	pioggia nebbia
13/10/2013	18	15	21	14	77	10	6	9	0	1023	nebbia
14/10/2013	16	13	19	13	80	6	8	13	0	1023	nebbia
15/10/2013	15	13	17	13	85	14	20	30	48	1020	
16/10/2013	12	10	14	10	87	6	30	43	72	1010	pioggia nebbia
17/10/2013	10	8	13	5	63	13	15	20	41	1015	nebbia
18/10/2013	15	11	18	-2	31	27	10	19	0	1019	
19/10/2013	16	13	19	6	50	18	8	15	0	1023	
20/10/2013	15	13	18	13	85	16	12	19	0	1026	
21/10/2013	15	14	18	13	87	19	17	33	0	1026	
22/10/2013	18	16	20	14	76	20	8	15	0	1025	
23/10/2013	18	16	22	14	75	21	15	22	0	1023	
24/10/2013	16	14	17	11	70	23	16	20	0	1023	
25/10/2013	15	14	17	13	85	16	11	17	0	1024	
26/10/2013	16	14	18	8	58	23	9	13	0	1025	
27/10/2013	14	13	16	11	81	8	25	43	0	1024	nebbia
28/10/2013	13	12	16	11	85	6	34	39	54	1021	nebbia
29/10/2013	19	13	22	9	42	16	10	26	0	1019	nebbia
30/10/2013	16	13	19	9	65	12	9	17	0	1018	nebbia
31/10/2013	13	11	14	10	81	3	12	19	0	1021	nebbia

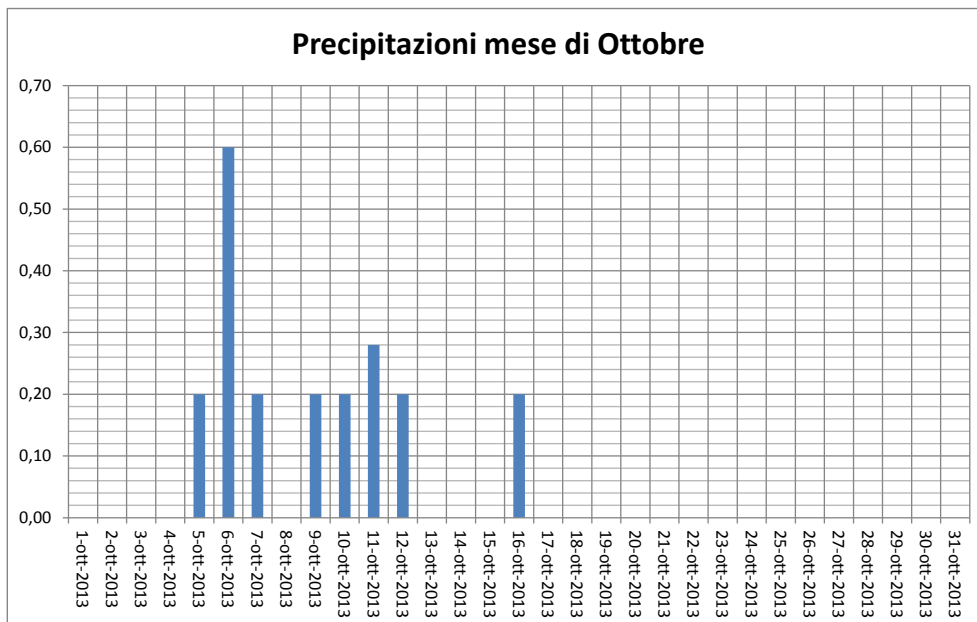
Dati Meteo climatici Atella Novembre 2013

DATA	TMEDIA °C	TMIN °C	TMAX °C	PUNTO RUGIADA °C	UMIDITA %	VISIBILITA km	VENTO MEDIA km/h	VENTO MAX km/h	RAFFICA km/h	PRESSIONE SLM mb	FENOMENI
01/11/2013	12	11	14	9	82	6	11	19	0	1023	nebbia
02/11/2013	12	11	14	10	84	14	21	32	50	1020	nebbia
03/11/2013	12	11	14	10	87	14	31	43	74	1017	
04/11/2013	13	11	15	10	83	11	21	32	59	1012	nebbia
05/11/2013	12	9	13	10	86	3	20	26	48	999	pioggia nebbia
06/11/2013	11	9	12	6	73	11	10	15	0	1007	nebbia
07/11/2013	14	11	16	6	58	24	22	35	56	1019	
08/11/2013	12	11	15	10	85	7	31	39	59	1020	nebbia
09/11/2013	12	10	14	10	88	12	29	37	65	1018	
10/11/2013	10	9	11	8	84	9	34	44	89	1011	pioggia nebbia
11/11/2013	7	6	9	6	88	7	20	28	54	999	pioggia nebbia
12/11/2013	9	6	10	6	83	0	25	37	72	1011	pioggia nebbia
13/11/2013	9	9	10	8	91	0	28	37	63	1013	pioggia nebbia
14/11/2013	9	8	9	8	98	4	16	28	48	1014	nebbia
15/11/2013	10	9	12	9	97	5	17	26	50	1013	nebbia
16/11/2013	8	7	9	7	90	0	30	37	56	1018	pioggia nebbia
17/11/2013	9	8	11	7	88	0	13	22	0	1020	nebbia
18/11/2013	9	8	10	8	92	1	18	22	0	1016	pioggia nebbia
19/11/2013	9	8	11	9	94	11	17	30	59	1006	pioggia temporale nebbia
20/11/2013	9	8	10	8	96	6	26	37	74	1003	pioggia temporale nebbia
21/11/2013	5	4	7	4	89	8	24	33	54	1003	pioggia nebbia
22/11/2013	5	5	6	5	94	2	16	30	48	998	pioggia nebbia
23/11/2013	4	2	6	2	89	9	20	32	63	999	pioggia temporale nebbia
24/11/2013	4	3	6	3	90	10	12	19	37	1001	nebbia pioggia
25/11/2013	3	-1	6	3	95	4	15	24	52	1006	pioggia neve nebbia
26/11/2013	-2	-2	-1	0	95	0	13	19	0	1006	neve nebbia
27/11/2013	-1	-3	1	0	88	7	12	20	0	1014	neve nebbia
28/11/2013	1	-1	10	8	86	4	18	33	44	1021	neve nebbia
29/11/2013	2	3	4	1	86	0	21	26	0	1020	pioggia nebbia
30/11/2013	5	4	7	3	87	6	17	37	56	1012	pioggia nebbia

Dati Meteo climatici Atella Dicembre 2013

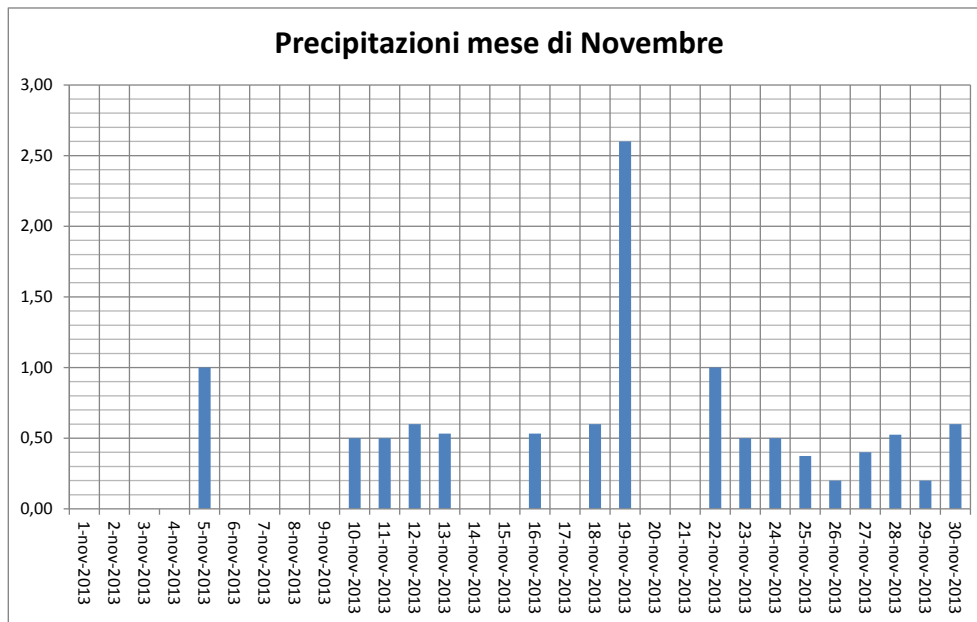
DATA	TMEDIA °C	TMIN °C	TMAX °C	PUNTO RUGIADA °C	UMIDITA %	VISIBILITA km	VENTO MEDIA km/h	VENTO MAX km/h	RAFFICA km/h	PRESSIONE SLM mb	FENOMENI
01/12/2013	6	5	9	5	88	0	35	52	76	1006	pioggia nebbia
02/12/2013	9	8	10	7	88	0	22	35	57	1012	pioggia nebbia
03/12/2013	4	3	7	3	89	2	24	33	0	1021	pioggia nebbia
04/12/2013	5	3	7	3	76	7	14	22	0	1022	nebbia
05/12/2013	7	5	9	3	63	20	18	28	0	1019	debole pioggia nebbia
06/12/2013	4	4	6	2	87	6	41	48	70	1013	nebbia
07/12/2013	4	3	5	2	78	11	14	30	0	1018	nebbia
08/12/2013	5	4	7	3	83	14	20	33	44	1025	
09/12/2013	6	5	9	5	94	3	20	30	0	1028	nebbia
10/12/2013	6	5	6	4	91	3	15	30	0	1029	debole pioggia nebbia
11/12/2013	5	4	7	3	85	6	14	26	46	1031	nebbia
12/12/2013	6	5	8	3	78	17	8	13	0	1029	nebbia
13/12/2013	5	4	7	3	83	12	23	37	0	1023	debole pioggia nebbia
14/12/2013	5	4	6	2	81	13	26	35	0	1025	nebbia
15/12/2013	5	4	6	4	90	3	16	28	35	1027	nebbia
16/12/2013	5	3	6	3	92	7	19	24	35	1030	nebbia
17/12/2013	5	4	7	4	89	7	16	22	0	1029	nebbia
18/12/2013	6	4	8	-5	44	17	11	17	0	1025	
19/12/2013	4	3	6	3	90	9	26	37	0	1021	nebbia
20/12/2013	6	4	8	2	72	16	9	26	0	1025	
21/12/2013	5	4	7	3	85	6	14	22	0	1032	nebbia
22/12/2013	6	5	8	2	67	15	11	20	0	1029	nebbia
23/12/2013	5	3	6	2	81	21	11	17	0	1026	
24/12/2013	5	2	7	2	70	15	15	28	0	1021	nebbia
25/12/2013	5	4	7	3	83	11	22	37	67	1014	nebbia
26/12/2013	5	3	6	3	88	4	19	32	61	999	pioggia nebbia
27/12/2013	4	3	5	2	82	9	19	37	57	1004	nebbia
28/12/2013	6	4	7	2	66	25	11	24	0	1014	
29/12/2013	5	3	7	4	90	9	32	41	0	1016	nebbia
30/12/2013	6	5	7	4	88	1	12	19	0	1018	nebbia
31/12/2013	6	5	7	4	88	1	12	19	0	1018	nebbia

Date	Time	Rain	Rain Rate
05/10/2013	16.00	0,20	0.8
05/10/2013	18.00	0,20	0.0
05/10/2013	22.00	0,40	2.4
05/10/2013	23.00	1,20	4.0
06/10/2013	7.00	0,20	0.0
07/10/2013	10.00	0,20	0.0
07/10/2013	11.00	0,20	0.0
07/10/2013	15.00	0,20	0.0
08/10/2013	15.00	0,20	1.0
08/10/2013	16.00	0,40	0.0
08/10/2013	18.00	0,20	0.0
08/10/2013	20.00	0,20	0.0
08/10/2013	22.00	0,20	0.0
09/10/2013	3.00	0,20	0.0
09/10/2013	1.00	0,20	0.0
09/10/2013	11.00	0,20	0.0
09/10/2013	13.00	0,40	1.6
09/10/2013	14.00	0,20	0.0
10/10/2013	17.00	0,20	0.0
10/10/2013	18.00	0,20	0.0
10/10/2013	20.00	0,20	0.0
10/10/2013	22.00	0,20	0.0
11/10/2013	15.00	0,20	1.0
11/10/2013	16.00	0,40	0.0
11/10/2013	18.00	0,20	0.0
11/10/2013	20.00	0,20	0.0
12/10/2013	1.00	0,20	0.0
12/10/2013	12.00	0,20	0.0
12/10/2013	13.00	0,40	1.6
12/10/2013	14.00	0,20	0.0
16/10/2013	3.00	0,20	0.0



Date	Time	Rain	Rain Rate
05/11/2013	8.00	0,20	0.0
05/11/2013	9.00	4,00	9.4
05/11/2013	10.00	3,20	6.0
05/11/2013	11.00	0,20	1.6
05/11/2013	12.00	0,40	0.0
05/11/2013	13.00	0,40	1.6
05/11/2013	15.00	0,40	0.0
05/11/2013	16.00	0,20	0.8
05/11/2013	18.00	0,20	0.0
05/11/2013	22.00	0,40	2.4
05/11/2013	23.00	1,40	4.0
10/11/2013	00.00	0,60	1.6
10/11/2013	12.00	0,20	0.0
10/11/2013	15.00	0,20	0.0
10/11/2013	17.00	0,20	0.0
10/11/2013	19.00	1,80	6.2
10/11/2013	20.00	0,20	1.6
11/11/2013	21.00	0,40	0.0
11/11/2013	22.00	0,60	0.0
12/11/2013	23.00	0,60	1.2
13/11/2013	00.00	0,40	0.0
13/11/2013	3.00	0,60	0.0
13/11/2013	4.00	0,60	1.2
16/11/2013	16.00	0,40	0.0
16/11/2013	17.00	0,60	0.0
16/11/2013	18.00	0,60	1.2
18/11/2013	23.00	0,60	0.0
19/11/2013	14.00	2,60	960.0
22/11/2013	8.00	0,20	0.0
22/11/2013	9.00	4,00	9.4
22/11/2013	10.00	3,20	6.0
22/11/2013	11.00	0,20	1.6
22/11/2013	12.00	0,40	0.0
22/11/2013	13.00	0,40	1.6
22/11/2013	15.00	0,40	0.0

22/11/2013	16.00	0,20	0.8
22/11/2013	18.00	0,20	0.0
22/11/2013	22.00	0,40	2.4
22/11/2013	23.00	1,40	4.0
23/11/2013	00.00	0,60	1.6
23/11/2013	12.00	0,20	0.0
23/11/2013	15.00	0,20	0.0
23/11/2013	17.00	0,20	0.0
23/11/2013	19.00	1,80	6.2
23/11/2013	20.00	0,20	1.6
24/11/2013	00.00	0,40	0.0
24/11/2013	1.00	0,60	0.8
25/11/2013	11.34	0,20	0.0
25/11/2013	12.06	0,40	768.0
25/11/2013	16.00	0,20	0.0
25/11/2013	17.00	0,20	0.0
26/11/2013	16.00	0,20	0.0
27/11/2013	11.00	0,20	0.0
27/11/2013	12.00	0,60	0.8
27/11/2013	13.00	0,60	0.8
27/11/2013	14.00	1,00	1.4
27/11/2013	15.00	0,20	1.0
27/11/2013	16.00	0,40	0.0
27/11/2013	18.00	0,20	0.0
27/11/2013	20.00	0,20	0.0
27/11/2013	22.00	0,20	0.0
28/11/2013	9.00	0,20	0.0
28/11/2013	10.00	0,40	0.0
28/11/2013	11.00	1,20	1.4
28/11/2013	12.00	0,60	1.0
28/11/2013	13.00	0,20	0.0
28/11/2013	20.00	0,60	0.8
28/11/2013	21.00	0,20	0.8
28/11/2013	23.00	0,40	0.0
29/11/2013	1.00	0,20	0.0
30/11/2013	21.00	0,40	0.0
30/11/2013	22.00	0,60	0.0
30/11/2013	23.00	0,60	1.2



Date	Time	Rain	Rain Rate
01/12/2013	00.00	1,20	1.8
01/12/2013	1.00	1,60	3.8
01/12/2013	2.00	1,60	3.4
01/12/2013	3.00	2,20	4.6
01/12/2013	4.00	3,40	5.4
01/12/2013	5.00	5,20	10.8
01/12/2013	6.00	5,60	15.6
01/12/2013	7.00	1,60	3.0
01/12/2013	8.00	3,40	6.8
01/12/2013	9.00	4,80	7.2
01/12/2013	10.00	6,80	11.2
01/12/2013	11.00	6,80	12.0
01/12/2013	12.00	2,20	5.4
01/12/2013	13.00	1,00	2.2
01/12/2013	14.00	2,80	8.0
01/12/2013	15.00	3,80	10.2
01/12/2013	16.00	1,80	4.4
01/12/2013	17.00	1,60	3.8
01/12/2013	18.00	0,80	2.2
01/12/2013	19.00	2,60	5.8
01/12/2013	20.00	1,40	3.4
01/12/2013	21.00	0,60	8.0
01/12/2013	23.00	0,20	0.0
02/12/2013	00.00	0,20	0.0
02/12/2013	1.00	0,20	0.0
02/12/2013	11.00	0,20	0.0
02/12/2013	13.00	0,40	1.6
02/12/2013	14.00	0,20	0.0
02/12/2013	15.00	0,20	0.0
02/12/2013	18.00	0,20	0.0
02/12/2013	19.00	0,60	1.8
02/12/2013	20.00	2,80	22.8
02/12/2013	21.00	3,20	12.4
02/12/2013	22.00	0,80	12.4
02/12/2013	23.00	0,20	0.0
03/12/2013	00.00	2,00	4.2

03/12/2013	1.00	0,80	4.6
03/12/2013	2.00	0,20	0.0
03/12/2013	3.00	0,40	0.0
03/12/2013	4.00	0,20	0.0
03/12/2013	5.00	0,20	0.0
03/12/2013	6.00	0,40	0.0
03/12/2013	7.00	0,60	2.8
03/12/2013	18.00	0,20	0.0
05/12/2013	4.00	0,20	0.0
10/12/2013	6.00	0,20	0.0
13/12/2013	3.00	0,20	0.0
26/12/2013	3.00	0,20	0.0

