


 Comune di Provincia di		<b>ATELLA</b> (Potenza)						<b>DATI DEFINITIVI</b> <i>Elaborate</i> by GN				
ELEZIONE DIRETTA DEL SINDACO E CONSIGLIO COMUNALE del <b>10 Giugno 2018</b>					<b>VOTI DI LISTA</b>			Sez. <b>6 / 6</b>				
SEZIONI ELETTORALI ▲ ▼			<b>VOTANTI</b>			Lista n. 1  Orgoglio Angioino	Lista n. 2  SiAm per Atella	Lista n. 3  ATELLA VIVA	<b>VOTI NON VALIDI</b>			<b>TOTALI</b>
Numero	UBICAZIONE <input type="checkbox"/>	<input type="checkbox"/>	Maschi	Femmine	TOTALE				SCHEDE BIANCHE	SCHEDE NULLE	CONTENENTI VOTI CONTEST. E PROV. NON ASSEGN.	
1	Atella centro		269	254	<b>523</b>	217	151	147	2	6		<b>523</b>
2	Atella centro		292	303	<b>595</b>	285	175	117	3	15		<b>595</b>
3	Atella centro		318	350	<b>668</b>	311	175	179	2	1		<b>668</b>
4	Atella centro		295	307	<b>602</b>	260	178	155	3	6		<b>602</b>
5	F/ne S.Illario		35	37	<b>72</b>	39	21	12				<b>72</b>
6	F/ne S.Andrea		61	54	<b>115</b>	21	16	76	1	1		<b>115</b>
<b>TOTALI</b>			<b>1.270</b>	<b>1.305</b>	<b>2.575</b>	<b>1.133</b>	<b>716</b>	<b>686</b>	<b>11</b>	<b>29</b>		<b>2.575</b>